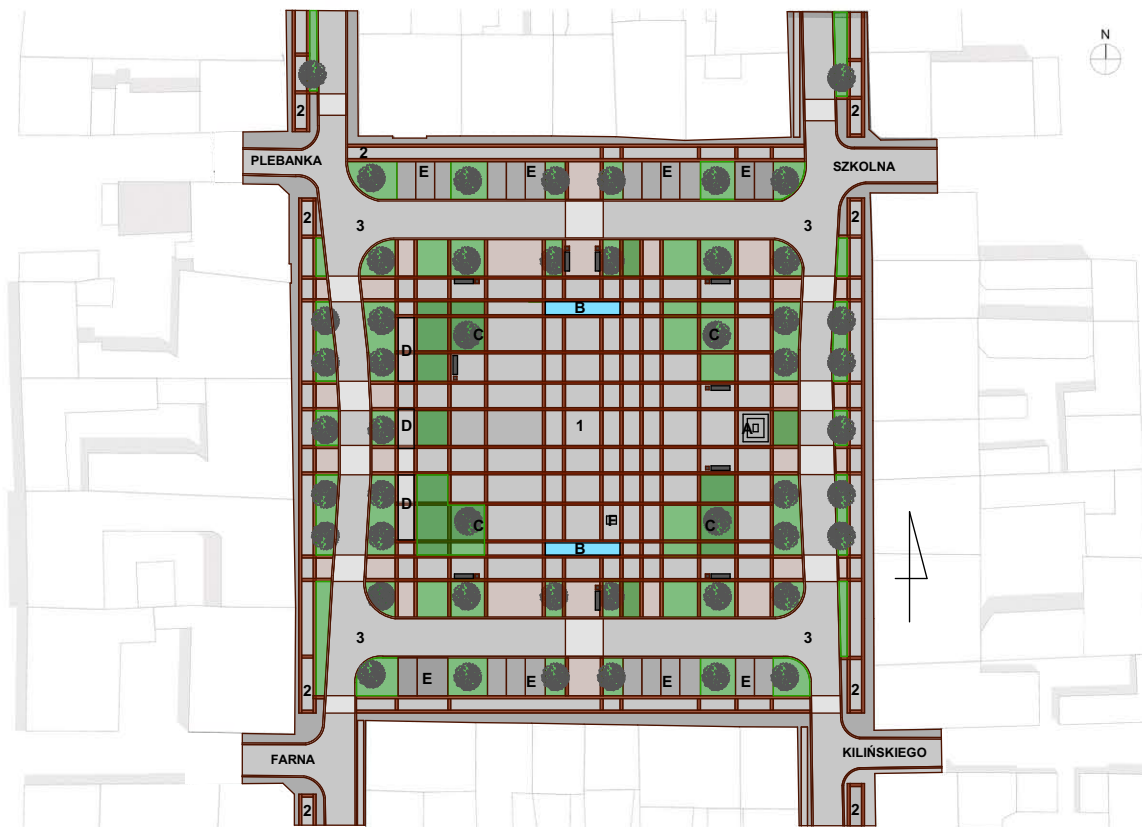




KOŹMIN WIELKOPOLSKI KONCEPCJA PRZEBUDOWY PŁYTY RYNKU WRAZ Z FRAGMENTAMI PRZYLEGLYCH ULIC.



NAWIERZCHNIE



NAWIERZCHNIA PŁYTY RYNKU

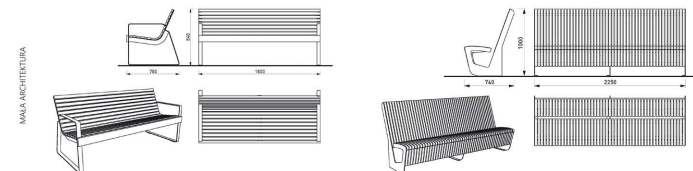


NAWIERZCHNIA CHODNIKÓW
ORAZ CIĄGÓW PIESZO ROWEROWYCH



NAWIERZCHNIA JEZDNI

PROPONOWANA MAŁA ARCHITEKTURA



MAŁA ARCHITEKTURA

LAWA Z OPARCIEM ORAZ PODKOLNITWAMI (M)

LAWA Z WYSOKIM OPARCIEM ORAZ PODKOLNITWAMI (M)

- 1- NAWIERZCHNIA PŁYTA RYNKU :
- KOSTKA GRANITOWA SUROWO-ŁUPANA 8/10CM, POZYSKANA Z DEMONTAŻU.
- BRUK KLINKIEROWY, K.CEGLANY 20/5 CM

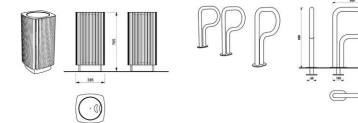
- 2- NAWIERZCHNIA CHODNIKÓW:
- PŁYTY GRANITOWE CIĘTE PŁOMIENIOWANE 70/40 CM
- BRUK KLINKIEROWY, K.CEGLANY 20/5 CM
- KOSTKA GRANITOWA SUROWO-ŁUPANA 6/8CM K.CIEMNOSZARA

- 3- NAWIERZCHNIA JEZDNI
- KOSTKA GRANITOWA SUROWO-ŁUPANA 8/10CM,
- BRUK KLINKIEROWY, K.CEGLANY 20/5 CM

- A- MIEJCE NA POMNIK ŚW. JANA NAPOMUCENA (DO ODTWORZENIA)
B- FONTANA TYPU "LUSTRO WODY"
C- WZMIENIENIA Z DRZEWAMI ORAZ ZIELENIĄ NISKĄ
D- MIEJSCA PRZEWDZIANE NA OBIEKTY GASTRONOMICZNE PODCZAS IMPREZ OKOLICZNOŚCIOWYCH
E- MIEJSCA PARKINGOWE MIEJSCA POD GASTRONOMIE
F- MAKIETA Z BRAZU PRZEDSTAWIAJĄCA DAWNY RATUŚZ

DRZEWA - DRZEWA O WYSOKOŚCI MAX.4 m
ZIELEŃ NISKA- LILIOWIEC, TELIMA, IRGA LUB INNE

DRZEWA - LIPA DROBNOLISTNA O WYSOKOŚCI MAX.3 m
ZIELEŃ NISKA- LILIOWIEC, TELIMA, IRGA



KOZ NA ŚMĘCI (M)

STOJK NA ROWERY (M)